



SOLICITUD DE VISA PARA CIUDADANOS EXTRANJEROS
TIPO DE VISA: TURISTA - ESTUDIANTE - OBJETO DETERMINADO



MINISTERIO DE RELACIONES EXTERIORES - MINISTERIO DE GOBIERNO

INSTRUCCIONES PARA INICIAR SU TRAMITE / DIRECTIONS TO START YOUR APPLICATION

Español/Ingles

Las instrucciones para el llenado del formulario de solicitud de visa son las siguientes: / Instructions for completing the visa application form are as follows:

- Instrucciones para la solicitud de visa (Castellano)
- Instructions for visa application (English)

לבחור ישראל

Por favor ingrese su nacionalidad (obligatorio)/ Please insert your nationality (required):

ISRAEL

סוג דרכון - רגיל

Por favor elija su tipo de pasaporte (obligatorio)/ Please choose your type of passport (required):

Pasaporte corriente / Regular passport

Son requisitos para la solicitud de las visas los siguientes documentos: / They are required to apply for visas following documents:

- Requisitos para visa (Castellano)
- Requirement for Visa (English)

אנטי ספאם

COMPROBACION DE SEGURIDAD / SECURITY CHECK

Para iniciar el registro de solicitud de visa por favor ingrese el resultado correcto. / To start the visa application registration please enter the correct result

Por favor ingrese el resultado correcto / Please enter the correct result

3 + 2 = 5

המשך



Ingresar al formulario de solicitud de visa / Enter the visa application form

Para seguir con el procedimiento de solicitud de visa para Bolivia es necesario responder correctamente. / To continue with the visa application procedure for Bolivia, it is necessary to answer correctly.

שלב שני: בחירת סוג הויזה ומילוי פרטים אישיים

PASO 1 DE 5/STEP 1 OF 5

שם פרטי שם משפחה TIPO DE VISA / TYPE OF VISA סוג הויזה - לבחור תייר
 Visas de Turismo, conforme a normativa vigente y rec *

DATOS PERSONALES / PERSONAL INFORMATION

Primer Apellido/Surname 1* Ben-Shoshan
 Segundo Apellido/Surname 2
 Otros apellidos/Other Surnames
 Primer nombre/First name:* Amir
 Segundo nombre/Middle name:
 Lugar de Nacimiento / Place of birth Ciudad / City
 Pais / Country* ISRAEL
 Eיר הולדתכם Estado / State* Netanya
 Fecha de nacimiento / Date of birth* 13/02/1989 (dd/mm/aaaa)
 Numero de documento de identidad/National Identification Number* 123456789
 Ocupacion actual/Present occupation* Doctor
 Telefono de su residencia/Home phone number
 Telefono donde trabaja/Work phone number
 Telefono Celular/Mobile* +972-50-1234567
 Direccion electronica/Email address amir.ben@gmail.com
 Estado Civil/Marital status* Soltero(a)/Single
 Sexo/Sex* Masculino/Male
 Pais de nacionalidad/Country of nationality* ISRAEL

POR FAVOR ADJUNTAR UNA FOTOGRAFÍA ACTUAL / PLEASE ATTACH A CURRENT PHOTOGRAPH:

Choose File PassportPhoto.jpg רווק מין
 Foto 3x3 fondo blanco ,tipo de imagen no permitidas: jpg, jpeg / 3x3 photo white background, type of images allowed:jpg,jpeg
 Tamaño maximo de archivo: 150Kb / Maximum file size* קבץ תמונה בפורמט 150 KB עד גודל של 150 תמונת פספורט
 Instrucciones de la fotografia / Instructions photography

Los campos marcados con asterisco (*) son obligatorios / Fields marked with an asterisk (*) are mandatory

[Continuar / Continue](#)

המשך



Ministerio de Relaciones Exteriores
Viceministerio de Gestión Institucional y Consular
Direccion General de Asuntos Consulares
www.rree.gob.bo



Ministerio de Gobierno
Direccion General de Migracion
www.migracion.gob.bo

DECLARACION JURADA DE SOLICITUD DE VISA SWORN STATEMENT FOR VISA APPLICATION

PASO 2 DE 5 / STEP 2 OF 5

DATOS DEL PASAPORTE / PASSPORT INFORMATION

Numero de pasaporte/Passport number*

12312312232

מספר דרכון

Pais donde se emitió/Issuing Country*

Country *

איפה הדרכון הונפק

ISRAEL

City *

State

Netanya

Fecha de emision/Issuing date *

13/02/2009

(dd/mm/aaaa)

תאריך הנפקה

Fecha de expiracion/Expiration date *

13/02/2019

(dd/mm/aaaa)

Indefinido

תאריך תפוגה

Los campos marcados con asterisco (*) son obligatorios / Fields marked with an asterisk (*) are mandatory

Anterior / Previous

Continuar / Continue

המשך




DECLARACION JURADA DE SOLICITUD DE VISA SWORN STATEMENT FOR VISA APPLICATION

PASO 3 DE 5 / STEP 3 OF 5

DATOS DE SOLICITUD DE VISA

Solicito visa anteriormente?/Have you applied before for a visa? * האם הגשת בקשה לויזה בעבר? * <input type="text" value="No"/>			Fecha/Date <input type="text"/> (dd/mm/aaaa)	Donde?/Where? <input type="text"/>
Cuanto tiempo en dias desea permanecer en Bolivia?/How long in days you want to stay in Bolivia? * <input type="text" value="30"/> (dias/days) כמה ימים תשהה בבוליביה? * עדיף לסמן פחות אם ידוע שפחות				
Cual es su principal destino en Bolivia (Ciudad/Provincia/Municipio)? What is your main destination in Bolivia (City/Province/Municipality)? Si su principal destino no se encuentra en la lista seleccione "Otro"/ If your main destination is not in the selection list "Other" * <input type="text" value="La Paz/Caranavi/Caranavi"/> איפה תשהה בבוליביה? * תבררו איפה השכונה של ההוסטל שלכם				
Tiene familiares en Bolivia?/Do you have relatives in Bolivia? * <input type="text" value="No"/> האם יש לכם משפחה בבוליביה? * Nombre completo/Full name <input type="text"/>				
Direccion/Street address <input type="text"/>		Ciudad/City <input type="text"/>		Telefono/Telephone number <input type="text"/>

Los campos marcados con asterisco (*) son obligatorios / Fields marked with an asterisk (*) are mandatory

 Anterior / Previous
  Continuar / Continue
  המשך

שלב חמישי: למי ייפנו במקרה של אסון, לא חובה למלא את כל הפרטים, אבל עדיף שכן.

www.rree.gob.bo

DECLARACION JURADA DE SOLICITUD DE VISA SWORN STATEMENT FOR VISA APPLICATION

PASO 4 DE 5 / STEP 4 OF 5

PERSONA(S) DE CONTACTO EN CASO DE EMERGENCIA/EMERGENCY CONTACT

Primera persona de contacto en caso de emergencia/First person to contact in case of emergency

Nombre completo /Full name(1) *	Fecha de nacimiento/Date of birth(1)	Direccion donde vive/Home address(1)	Calle/Street address(1)
Zehava ben shushan זשבה בן שושן מלא			
Estado o Departamento/State or Province(1)	Codigo Postal/Postal Code(1)	Pais/Country(1)	
		Elegir pais/Choose country ▼	

Segunda persona de contacto en caso de emergencia/Second person to contact in case of emergency

Nombre completo/Full name(2)	Calle/Street address (2)	Ciudad/City (2)	Estado o Departamento/State or Province (2)
Codigo Postal/Postal Code(2)	Pais/Country(2)	Telefono/Telephone number(2)	Direccion donde trabaja/Work address (2)

Lugar de la solicitud * Lima, Peru **איפה אתם הולכים לבקש ויזה**

Declaro que toda la información registrada en este documento es verídica. Conozco que la Declaración Jurada con información falsa es pasible a sanciones de acuerdo a la Ley.

I declare that all information recorded in this document is true and correct. I am aware that a Sworn Statement with fraudulent information is liable to penalties under the law.

Los campos marcados con asterisco (*) son obligatorios / Fields marked with an asterisk (*) are mandatory

 Anterior / Previous  Continuar / Continue **המשך**

שלב שישי: העלאת כל המסמכים הרלוונטיים

1. תוכנית הטיול – [קובץ לדוגמה](#)
 2. צילום דרכון עם תוקף של לפחות 6 חודשים
 3. צילום פנקס חיסונים שיש בו חיסון נגד קדחת צהובה
 4. צילום מצב חשבון בנק באנגלית – אפשר דרך אתר הבנק
 5. הזמנה למלון/הוסטל שעשיתם
 6. *רשות - לצרף את הטופס הנוכחי חתום – לוחצים על הכפתור ושומרים ואז מעלים את הקובץ
- שימו לב שההעלאה של התמונות היא מעצבנת קצת ולכל סוג מסמך הדף מתרענן מחדש.

PASO 5 DE 5 / STEP 5 OF 5 שימו לב שכשמעלים קובץ צריך ללחוץ על הכפתור שמתחתיו כדי שהוא יעלה

Adjuntos			
	ITINERARIO DE VIAJE / ITINERARY (13 Kb) (Max: 500 Kb)	תוכנית הטיול שלכם - קובץ מצורף	
	PASAPORTE CON VIGENCIA MÍNIMA DE SEIS (6) MESES / CURRENT PASSPORT MUST BE VALID FOR AT LEAST 6 MONTHS (2 Kb) (Max: 500 Kb)	צילום דרכון עם לפחות 6 חודשים	
	CERTIFICADO DE VACUNACIÓN CONTRA LA FIEBRE AMARILLA SI VISITARÁ ZONAS ENDÉMICAS DE ALTO RIESGO / CERTIFICATE OF YELLOW FEVER VACCINATION IF YOU TRAVEL HIGH RISK ENDEMIC AREAS (13 Kb) (Max: 500 Kb)		
	SOLVENCIA ECONÓMICA RESPALDADA DOCUMENTALMENTE / DOCUMENTED ECONOMIC SOLVENCY (13 Kb) (Max: 500 Kb)		
	CARTA DE INVITACIÓN DE PERSONA CON DOMICILIO LEGAL EN BOLIVIA O RESERVA DE HOSPEDAJE / INVITATION LETTER FROM LEGAL PERSON WITH ADDRESS IN BOLIVIA OR BOOK ACCOMMODATION (2 Kb) (Max: 500 Kb)		
	FORMULARIO DE SOLICITUD (82 Kb) (Max: 500 Kb)		

El archivo ha sido adjuntado / Your document has been upload המשך

Anterior / Previous Finalizar registro de solicitud de visa / Finish visa application

Imprime Formulario Preliminar / Form Print Preview

Requisito opcional / optional requirement

Por favor adjunte los documentos solicitados para finalizar la solicitud de visa / Please attach the required documents to complete the visa application

הזמנת מלון שעשיתם

צילום פנקס חיסונים שיש בו חיסון נגד קדחת צהובה

צילום מצב חשבון בנק - באנגלית

הטופס הנוכחי

שלב שביעי: להדפיס את הטופס!

לוחצים על כפתור Display Visa application form ושומרים את הקובץ ומדפיסים.
את המסמכים יש להביא לשגרירות עד 15 מיום סיום התהליך ושלא יהיו מקומטים.

מה הלאה:

תגיעו לשגרירות שם יבדקו את הטפסים ובמידה והם תקינים ישלחו אתכם להוסטל ויגידו לכם לחכות למייל מהם. במייל יגידו לכם אם המסמכים שלכם אושרו ויגידו לכם ללכת לבנק ולשלם בו 30 דולר ואת אישור התשלום להביא בחזרה לשגרירות ושם יוסיפו את הויזה לדרכון שלכם – לבוא עם הדרכון ועם שאר המסמכים ליתר בטחון.